

セブ島でITを英語で学べる  
日系で唯一の政府公認校



**Kredo**  
IT ABROAD

The logo features a stylized letter 'K' composed of several overlapping, colorful shapes in shades of green, blue, yellow, and red. To the right of the 'K', the word 'Kredo' is written in a bold, black, sans-serif font, with 'IT ABROAD' in a smaller, spaced-out, black, sans-serif font underneath it.



## あなたが留学する目的はなんですか？

ITと英語を身につけ世界で活躍するため？  
世界中を旅しながらフリーランスとして暮らすため？

留学をする方は、「人生をより良くする」という点で  
目的が共通しています。  
私達が学校を運営している理由は、一人でも多くの方に  
この目的を達成していただきたいからです。

では、人生をより良くする方法とはどのようなもので  
しょうか。

みなさまがご存知のとおり、「IT」と「英語」はこれ  
からの時代に必須のスキルです。Kredoは「セブ島  
でITを英語で学べる、日系で唯一の政府公認校」で、  
初心者の方からITと英語の「スキル」を同時に身に  
つけることができます。

また、重要なことはスキルだけではありません。  
それは「経験」です。

学校の校舎・宿泊施設がセブ島で最も快適で、安全な  
環境に立地している理由は、そこで実際に生活をし、  
身につけた英語を使い、五感で海外を体験していただ  
きたいからです。その「経験」はこれからのグローバル  
社会を生き抜く力となるでしょう。

そして、Kredo には日本にいては出会えない  
ような、様々な背景をもった素敵な生徒様が集まって  
います。ここで出会った方々と切磋琢磨しあった経験は、  
大事な「縁」となります。

「スキル」、「経験」、「縁」

あなたの目的を達成するために必要なものが、  
ここにはあります。

さあ、「IT×英語」留学で世界で活躍できる人材へ。

ITと教育で、世界に価値を創造し  
人類に貢献する。(Kredo Mission)

私の人生は、大学生の頃、アフリカに交換留学をしたことにより変わりました。  
そこで英語を使い、関わる人の幅、得られる知識などが大きく変わり、そしてそ  
の「経験」から、私も英語の学校を創りたいと強く思うようになったのです。  
その後、ご縁がありセブ島の語学学校で働かせていただくことになりました。  
そこで、私の人生を大きく変えた「IT」に仕事を通じて出会ったのです。  
私は、その瞬間「ITと英語」が全ての人にとって必要になると確信しました。

「グローバル化」、「IT革命」により世界が容易に繋がるようになった今、  
「ITと英語」は全ての人に必須です。それは、世界を繋ぐ共通語と言われてい  
る英語と、世界を情報で繋ぐインターネット(IT)が、どちらも「世界を繋ぐ」  
という共通の目的を持っているからです。それらを使って、世界は信じられな  
いスピードで変わっています。そして、それらの持つ力はあなたの可能性を  
大きく広げるのです。

私が海外で「ITと英語」を身につけ人生を変えたように、  
みなさまも Kredo に来て人生をより良い方向に変えてください。  
セブ島でスタッフ一同お待ちしております。

Kredo IT Abroad CEO

横田 猛夫



# ABOUT CEBU セブ島情報



フィリピンはセブ島、ビサヤ諸島、ルソン島など大小合わせて7,000以上の島々から構成される多島海国家です。日本からも近く、アジアのリゾートとして、多くの観光客から人気を集めているセブ島は、欧米などと比べて、価格も比較的リーズナブルで気軽に行けるところが大きな特徴です。Kredo IT Park Campusが位置するセブのシティエリアは、生活に困らない大きなショッピングモール、オフィスビルなどが連なっており、経済的にも急成長している場所として世界から注目を集めています。



開放的な広場



オシャレなカフェ



ナイトマーケット



綺麗なレストラン



安価でお得なスパ



大型ショッピングモール

## 治安について

セブ島は東南アジアの中でも治安が良い地域に入り、その中でも学校の位置するIT Parkは、フィリピン政府により安心、安全、快適を徹底的に管理されています。しかし、油断は禁物。夜間の外出などはできるだけ注意を払うことが大切です。スリや置き引きなどの軽犯罪は少なくないので、外ではパスポート、現金などの貴重品は身につけず、家でも鍵をかけられる場所に保管しましょう。

# CONTENTS

## 学校概要

Kredo IT Park Campus	03
授業について	05
コース紹介 & コースレベル基準	06

## コース一覧

WEB ベーシックコース	07
WEB デザインコース	09
WEB デベロップコース	11
Ruby on Rails コース	13
英語留学コース	15

## 英語カリキュラム

英語カリキュラム紹介	16
ジェネラル英語カリキュラム	17
ビジネス英語カリキュラム	18
IT英語カリキュラム	18

## 留学生活

サンプル受講パターン	19
1日のスケジュール例	21
宿泊施設	23

## 生徒について

体験談	25
卒業生の就職実績	26
生徒作品紹介	27

## その他

海外ITインターン留学	29
関連事業紹介 親子留学 [Kredo Kids]	30
お問い合わせ	30

# Kredo IT Park Campus



## セブ島で一番安全な立地

Kredoの学校施設、宿泊施設が位置するIT Parkは、フィリピン政府が最も治安管理に力を入れている経済特区で、JPモルガン、アクセンチュア、京セラなど世界を代表する国際企業が多く立地しています。また、各ビル、宿泊施設、さらにはIT Parkの入り口にもガードマンが常駐しており、深夜の1人歩きも心配ありません。IT Park Campusはそのような立地に位置する、2016年に設立されたオフィスビルの最上階にございます。生徒様が安心、安全、快適に授業に集中できるような環境づくりに尽力しております。

## 日系で唯一、政府公認のIT×英語カリキュラム

Kredoでは、ITカリキュラム、英語カリキュラム、それぞれにおいてTESDAを取得しています。TESDAとは、Technical Education and Skills Development Authority (フィリピン労働雇用技術教育技能教育庁)の略称で、学校がTESDAから認定を受けるには、カリキュラム・教員の指導技術・経営・施設の安全面など厳格な審査を通過する必要があります。

KredoはITスキルと英語スキルの必要性や、IT留学の学習効果・効率の良さにこだわりをもって学校運営を行っており、初心者から安心して留学できる学校としてこれまでに500名以上の卒業生を輩出しています。(2018年9月時点)

## 安心の生活サポート

日本人スタッフが複数名常駐しており、安心してご留学いただけます。またスタッフと生徒様との距離も近く、アットホームな環境で学んでいただけるのが特徴です。スタッフの中には英語教員、世界一周経験者や、デザイン・ITの経験豊富なスタッフが在籍しており、知識共有の場として定期的にセミナーの開催なども行なっております。



## 少人数グループのITクラス

KredoのITクラスでは、1クラス3~5人の少人数制を採用することで生徒様のレベルに合わせた授業が可能となり、IT初心者の方でも安心の授業となっております。また、一人ひとりがインプット・アウトプットをより多くこなせるような環境を作り出すことで短期間でITスキル、実践的な英語の習得を目指します。



## プロフェッショナル教員

教員の採用には厳しい基準を設けており、IT/英語教員は何十倍もの倍率の審査を通過した精鋭たちです。また、IT教員は有名大学の教授など、ITと英語のスキルに加え、「教育」のスキルを持ち合わせたエキスパートを採用しています。



## ITを英語で学ぶことができる

ITを英語で学ぶことには多くのメリットがあります。

1つ目は「情報量の差」です。インターネット上で「プログラミング」と検索した場合と、英語で「Programming」と検索した場合、その検索結果の差は17倍にもものぼり、その情報量の差が学習の速さ、質に大きく影響を及ぼします。

2つ目は「素早く理解できる」という点です。プログラミングは英語と記号で構成されています。英語で学ぶことで「日本語→英語→プログラミング」というプロセスを省くため、直感的にプログラミングの構造を理解することができます。

3つ目は「世界中の人と仕事ができる」という点です。英語を使って仕事をしているエンジニアは、日本語だけのエンジニアに比べ何十倍もいます。英語とITができるだけで、世界中のエンジニアと安く、早く、質が高い仕事ができます。

4つ目は「世界中に価値を提供できる」という点です。英語を使用している人口は世界で約18億人とされており、英語とITを使うことにより、より多くの人に価値を届けることができます。

このように、ITを英語で学ぶことで様々な相乗効果を生むことができるのです。

# ABOUT CLASS 授業について

## 大学教授レベルのIT教員

「良いエンジニア=良い教員」であるとは限りません。IT教員には「ITと英語」に加え「教育」のスキルが求められ、Kredoでは有名大学の教授など、これらの条件を満たしている教員のみを採用しております。2016年8月から約2年間(2018年9月現在)で、日本人生徒500名以上を教えてきた実績のあるベテラン教員たちなので、英語でのIT授業も安心です。



## 何十倍もの採用倍率をくぐり抜けた プロフェッショナル英語教員

Kredoでは教員の採用には厳しい採用基準、試験を設けております。また、採用後も集中トレーニングを行い、すべての教員に定期的なトレーニングとクオリティチェックを行っています。英語教員としての経験はもちろん、ビジネスなども経験豊富な教員を採用しており、英語教員の質とレッスンのクオリティには定評があります。



少人数グループ：ITクラス

## 少人数グループ：ITクラス

## 少人数による 英語でのITクラス

ITクラスでは、1クラス3~5人の少人数制を採用しております。プログラミングでは、自力では解決できないようなエラーが起こることもありますが、授業中は先生に常に質問できる環境を作っているため初心者の方でも安心です。また、海外IT企業の現場で実際に使用するような単語や表現を使うことにより実践的な英語力を身につけることができます。

※日本人ITレッスンサポーターも当校に常駐しております。



少人数グループ：英語クラス



マンツーマン：英語クラス

## 少人数グループ：英語クラス

複数人で会話することで、英語での発話力やコミュニケーション能力を強化します。先生から出される多くの質問に答えたり、会話のやり取りをすることで、日本では鍛える機会の少ないスピーキング力を中心に英語力を徹底的に上げていきます。

## マンツーマン：英語クラス

インプットとアウトプットを大量に繰り返すことで、一気に英語力を高めます。また発音が綺麗なフィリピン人の先生たちの英語のシャワーを毎日たっぷり浴びることでリスニング力・スピーキング力を中心とした英語の4技能を鍛えていきます。

# ABOUT COURSE コース紹介 & コースレベル基準



対象：ITレベル1～ / 英語レベル1-2～

## WEBベーシックコース

IT4時間＋英語4時間

- ITの基礎的な知識を幅広く身につけたい方
- 自身でブログサイトを制作しカスタムできるスキルを身につけたい方



対象：ITレベル2～ / 英語レベル2～

## WEBデザインコース

IT4時間＋英語4時間

- 高度なデザインスキルを身につけたい方
- WEBデザイナーとして活躍したい方



対象：ITレベル2～ / 英語レベル2～

## WEBデベロップコース

IT4時間＋英語4時間

- WEBアプリケーション開発スキルを身につけたい方
- WEBプログラマーとして活躍したい方



対象：ITレベル2～ / 英語レベル2～

## Ruby on Rails コース

IT4時間＋英語4時間

- Ruby on Rails の基礎から応用までを集中的に身につけたい方
- WEBプログラマーとして活躍したい方



対象：英語レベル0～

## 英語留学コース

英語8時間

- 英語力を伸ばして、英語を“話せる”ようになりたい方
- IT×英語留学コースを受ける前に、英語力を伸ばしておきたい方

## コース選択時のレベル参考

当校では生徒様のIT/英語レベルを6段階に分け、留学前のレベルのご申告や入学時のレベルチェックテストによって、生徒様のレベル、目的に合わせたコースを柔軟に選ぶことができ、それぞれの目標をもとに留学期間をお選びいただけます。

### ITレベル基準

レベル0 パソコンをさわったことがない

レベル1 初歩的なパソコンの操作はわかるが、タイピングに少し時間がかかる

レベル2 HTML/CSSを使って簡単なホームページ制作をしたことがある

レベル3 HTML/CSS/WordPress等を使って1からホームページ制作ができる

レベル4 HTML/CSSは多少理解しており、プログラミング言語の基礎も習得済みである

レベル5 HTML/CSS/WordPress/JavaScript等を使って1からホームページ制作ができ、プログラミング言語の基礎も習得済みである

### 英語レベル基準

レベル0 全くの初心者でbe動詞から始めたい

レベル1 動詞など中学で習った単語はある程度知っているが文章にできない

レベル2 ごく簡単な表現を聞き取れて、簡単な語句で自分の名前や気持ちを伝えることができる

レベル3 海外旅行で、不便なく過ごすことができる

レベル4 ビジネスの場において、やや専門的な表現なども理解することができ、交渉ができる

レベル5 ネイティブと政治などの難解な話題についても議論ができる

※ 対象レベルはあくまで参考になります。レベル設定が合わない方も、まずはご相談ください。  
※ ITレベル2～のコース (WEBベーシック以外) から受講開始をご希望の場合は、必ず事前にお問い合わせください。  
Kredoでは、生徒様のITレベルと英語レベルを総合的に判断した上で、最適なコース組をご提案しております。



# WEB BASIC

WEBベーシック コース

わかりやすい英語で、  
デザイン×ブログ×サイト制作！  
いいとこ取りの  
人気 No.1 入門コース！！

ITの基礎を幅広く学習し、学習したスキルでホームページ制作を実際に英語で行います。また同時に、デザインツールの使い方についても学習することで、よりデザインに特化したWEBデザイナーを目指すか、更にプログラミング言語の学習を深めてWEBプログラマーを目指すか、IT人材として目指すべき方向を確認できる入門コースでもあります。



# かんたんなWEBサイトの構築ができる

# 英語でコミュニケーションがとれる

# 基本的なIT全般の知識が身につく

# IllustratorやPhotoshopの使い方がわかる

## 1か月間のコース



### WEB BASIC

IT初心者の方はまず「WEBベーシックコース」を1ヶ月間受講していただき、IT×英語の基礎知識を身につけていただきます。基礎を身につけた後は、より専門性の高い複数のコース、デザインに特化した「WEBデザインコース」、またはプログラミング言語の学習を深める「WEBデベロップコース」などを選択して受講いただけます。

## 2ヶ月目以降の選べるコース



### WEB DESIGN

STANDARD 基礎コース



### WEB DEVELOP

STANDARD 基礎コース



### Ruby on Rails

STANDARD 基礎コース



# 1日の時間割

## こんな方にオススメ (対象: ITレベル1~ / 英語レベル1-2~)

- ・ ITの基礎的な知識を幅広く身につけたい方
- ・ 自身でブログを制作し、カスタムできるスキルを身につけたい方

## 受講者の“声”



### “親身になって教えてくれる”

IT初心者で、4週間の短期間の滞在だったので本当にITスキルが身につくか不安でした。しかし、少人数のIT授業だったので質問する時間もしっかりとあり、分からない時にそのまま進む事が無かったのが良かったです。おかげで今ではITの基礎が身につき、ホームページのカスタマイズもできるようになりました。

20代 男性 学生

1コマ目	2コマ目	3コマ目	4コマ目	ランチタイム	5コマ目	6コマ目	7コマ目	8コマ目
9:00-9:50	10:00-10:50	11:00-11:50	12:00-12:50	13:00-14:00	14:00-14:50	15:00-15:50	16:00-16:50	17:00-17:50
英語クラス グループ	英語クラス グループ	英語クラス マンツーマン	英語クラス マンツーマン		ITクラス WEBベーシック	ITクラス WEBベーシック	ITクラス WEBベーシック	ITクラス WEBベーシック

※上記スケジュールはあくまでサンプルとなります。時間割はお選びいただけませんのでご了承くださいませ。

## 1ヶ月間のスケジュール WEB BASIC

カリキュラム期間 **4週間**

3日間	2日間	5日間	10日間
Adobe Illustrator 1	Adobe Photoshop 1	WordPress	HTML / CSS 1~2
世界で最も使われているデザインツールの一つであるIllustratorの基本操作を学び、チラシ、パンフレット、名刺、ロゴ作成に必要な機能の使い方を学習します。	世界で最も使われている画像編集ソフトの一つであるPhotoshopの基本操作を学び、レタッチ、リサイズ、拡大縮小などの画像編集の方法を学習します。	WordPressとは、世界中のトップ1千万サイトのうち30%ものシェアを誇る、サイト構築を自動的に行うことができるシステムです。導入から、カスタマイズ、プラグイン、ウィジェットなどの設定の方法を学習します。	HTML / CSS 1 HTMLタグの基礎、CSSの適用方法とその働きを学習します。2つを駆使してサイトを制作します。  HTML / CSS 2 HTML/CSS1で学習したHTML、CSSを駆使して1からポートフォリオサイトを制作します。

## 得られるスキル

- 基本的なIT全般の知識が身につく。
- 簡単なWEBサイトを構築できる。
- Illustrator / Photoshopの使い方が分かる。
- 英語でコミュニケーションがとれる。

## IT用語 豆知識



### HTML

WEBサイトの骨組みを作成できます。また、タグでマークアップすることによって、文字や画像などを指定できます。



### CSS

WEBサイトの文字の色や画像の大きさなどスタイルを指定できます。



### WordPress

WEBサイトを管理・更新できるシステムで、プログラミング知識と組み合わせれば、多機能なホームページを作成することができます。

※土日祝は休講となります。祝日はフィリピンの祝日をもとにしたKredo規定の祝日カレンダーに準じます。



# WEB DESIGN

## WEBデザイン コース

英語 × デザイン × サイト制作  
スキルを一挙に習得！  
グローバルWEBデザイナーへ

「WEBデザインコース」とは、「WEBベーシックコース」の上流コースで、より複雑なWEBデザインや、より高度なコーディングを実践的に学習します。更には、動きのあるWEBサイト制作を通して、即戦力となるWEBデザイナーのスキルを身につけるコースです。



# 実用的なWEBデザインができる

# WEBサイトにアニメーションをつける

# jQueryとJavaScriptが使えるようになる

# 動きのあるWEBサイトをつくれる

## 最大2ヶ月間のコース ( STANDARD 4週間 + ADVANCE 4週間 )



### WEB DESIGN

STANDARD 基礎コース

Illustrator、Photoshop を応用しデザインに特化した実用的なWEBサイトの制作スキルを学習します。また Bootstrapを使用したPCやスマホなど画面サイズの幅によって自動で見た目が変わるレスポンシブに対応したWEBサイトの制作方法やレイアウト、アニメーションを学習します。



### WEB DESIGN

ADVANCE 応用コース

CSSアニメーション、jQuery、JavaScriptを使用した動きのあるWEBサイトを制作します。コース後半では、今まで学んだ知識を応用して就職活動でも使用できるあなただけのデザイン作品集（ポートフォリオ）を制作します。

## 1日の時間割

### こんな方にオススメ (対象: ITレベル 2~ / 英語レベル 2~)

- ・ 高度なデザインスキルを身につけたい方
- ・ WEBデザイナーとして活躍したい方

### 受講者の“声”



#### “確かなスキルを身につけた実感”

単なる座学に終わらせずに、様々なアクティビティを通して、コーディングの経験をたくさん積ませてくれたのが本当に良かったです。実装したいデザインや機能を一緒に考えてくれたりなど、わかりやすく親身になって教えてくれているのが伝わってきました。

30代 女性 会社員

1コマ目	2コマ目	3コマ目	4コマ目	ランチタイム	5コマ目	6コマ目	7コマ目	8コマ目
9:00-9:50	10:00-10:50	11:00-11:50	12:00-12:50	13:00-14:00	14:00-14:50	15:00-15:50	16:00-16:50	17:00-17:50
英語クラス グループ	英語クラス グループ	英語クラス マンツーマン	英語クラス マンツーマン		ITクラス WEBデザイン	ITクラス WEBデザイン	ITクラス WEBデザイン	ITクラス WEBデザイン

※上記スケジュールはあくまでサンプルとなります。時間割はお選びいただけませんのでご了承くださいませ。

## 1ヶ月目のスケジュール WEB DESIGN STANDARD

カリキュラム期間 **4週間**

10日間	2日間	3日間	5日間
HTML / CSS 3	Adobe Illustrator 2	Adobe Photoshop 2	Bootstrap
動画等の埋め込み、CSSアニメーションの適用、HTMLとCSSを使用したポートフォリオを制作します。	グリッドやガイドを使用しロゴ、アイコンなどの精密な作品や、ワイヤーフレームを制作します。	Photoshopを用いた実用的なWEBサイトの制作方法を学習します。	Bootstrapを使用し、PC/スマホなどの画面サイズの幅によって自動で見た目が変わるレスポンシブWEBサイトを制作します。

## 得られるスキル

- Illustrator、Photoshopを使用し、応用的なWEBサイトを制作できる。
- Bootstrapを使用し、レスポンシブに対応したWEBサイトを制作できる。
- ビジネス英語が身につく。

## 2ヶ月目のスケジュール WEB DESIGN ADVANCE

カリキュラム期間 **4週間**

5日間	15日間
jQuery / JavaScript	ポートフォリオ制作
jQuery、JavaScriptとの使い分けを学習し、アニメーションを使用したスクリプトの制作をマスターします。	教員と共に、今まで学習した知識を応用して就職活動でも使用できるあなただけのデザイン作品集を制作します。

## 得られるスキル

- CSSアニメーションを使用し、動きのあるWEBサイトを制作できる。
- jQuery、JavaScriptを使用し、動きのあるWEBサイトを制作できる。

※土日祝は休講となります。祝日はフィリピンの祝日をもとにした Kredo 規定の祝日カレンダーに準じます。



# WEB DEVELOP

## WEBデベロップ コース

英語 × PHP × MySQLで、  
初心者からWEBプログラマーへ！  
英語でIT業界の最前線の  
グローバルエンジニアへ！！

「WEBデベロップコース」では、「WEBベーシックコース」で学んだ基礎的なスキルをもとに、PHPやMySQL、Bootstrapを用いた応用的なWEB制作スキルを学習します。

またGITを用いたプログラミング履歴の管理を学習し、自分の力で0からWEBサービスを作ることが可能となります。



# PHPでサイト構築ができる

# WordPress対応サイトをつくれる

# GITで管理しながら制作できる

# レスポンシブ対応サイトをつくれる

## 最大2ヶ月間のコース ( STANDARD 4週間 + ADVANCE 4週間 )



### WEB DEVELOP

STANDARD

基礎コース

Bootstrapを使用し、PC/スマホなどの画面サイズの幅によって自動で見た目が変わるレスポンシブに対応したWEBサイトや表、お問い合わせフォームを作成します。GITによるプログラミング履歴共有管理システムに関する基礎知識、WordPressの基礎となるPHPとMySQLを学習し、プログラミング知識のない初心者でも編集可能なフレームワークの制作をマスターします。



### WEB DEVELOP

ADVANCE

応用コース

以下のWEBアプリケーションの中から一つ選択いただき、身につけたスキルを応用して実際のWEB開発へ。より実践に近いITスキルを身につけていきます。

- ・ライブラリシステム
  - ・eラーニングシステム
  - ・ホテル予約システム
  - ・オーダーシステム
  - ・オンラインチケット予約システム
  - ・時間割システム
- 開発したアプリケーションは就職活動でも役立ちます。

# 1日の時間割



## こんな方にオススメ (対象: ITレベル 2~ / 英語レベル 2~)

- ・ WEBアプリケーション開発スキルを身につけたい方
- ・ WEBプログラマーとして活躍したい方
- ・ 海外/日本のIT企業で就職したい方

1コマ目	2コマ目	3コマ目	4コマ目	ランチタイム	5コマ目	6コマ目	7コマ目	8コマ目
9:00-9:50	10:00-10:50	11:00-11:50	12:00-12:50	13:00-14:00	14:00-14:50	15:00-15:50	16:00-16:50	17:00-17:50
英語クラス グループ	英語クラス グループ	英語クラス マンツーマン	英語クラス マンツーマン		ITクラス WEBデベロップ	ITクラス WEBデベロップ	ITクラス WEBデベロップ	ITクラス WEBデベロップ

※上記スケジュールはあくまでサンプルとなります。時間割はお選びいただけませんのでご了承くださいませ。

## 1ヶ月目のスケジュール WEB DEVELOP STANDARD

カリキュラム期間 **4週間**

3日間	2日間	10日間
Bootstrap	GIT	PHP / MySQL
Bootstrapを使用し、PC/スマホなどの画面サイズの幅によって自動で見た目が変わるレスポンシブに対応したWEBサイトの制作をします。	WEB業界で広く使用されている、プログラミング履歴共有管理システム「GIT」に関する基礎知識を身につけます。	WordPressの基礎となるPHPとMySQLを学習し、プログラミング知識のない初心者でも編集可能なフレームワークの制作をマスターします。

## 2ヶ月目のスケジュール WEB DEVELOP ADVANCE

カリキュラム期間 **4週間**

5日間	15日間
オブジェクト指向(OOP)	アプリケーション開発
複雑なプログラムをより簡単に構築するための考え方である、オブジェクト指向(OOP)を学習します。	今まで学んだ知識を応用して、教員と共にWEBアプリケーションを開発します。

※土日祝は休講となります。祝日はフィリピンの祝日をもとにした Kredo 規定の祝日カレンダーに準じます。

## 受講者の“声”



“英語でITの授業を受けたことは一つの自信になった”

英語に慣れない中でITの授業を受けるのは難しかったですが、徐々に英語ができるようになってからは高度な英語でのコミュニケーションもできるようになりました。徐々にスキルの定着を実感できることは大きな自信となりましたね。ITスキルも自分でWEBアプリケーションをつくることのできるレベルまでになり、目標だったIT企業にも就職を決めることができました。

20代 男性 会社員

## 得られるスキル

- PHPとMySQLを使用し、WordPressに対応したWEBサイトを制作できる
- Bootstrapを使用し、レスポンシブに対応したWEBサイトを制作できる。
- GITを使用し、プログラミング履歴を管理しながらサイトを制作できる。

## 得られるスキル

- これまで学習したスキルを生かしてWEBアプリケーションを開発できる。
- 就職活動やフリーランスとして仕事を受注する際に役立つポートフォリオ用の作品を制作できる。



IT開発会社フランジア提携

# Ruby on Rails

Ruby on Rails コース

一番稼げるプログラミング言語!?

Ruby on Rails コース!

IT開発会社がカリキュラムを監修、  
授業を徹底サポート!!

世界で最も求められているプログラミング言語の一つ、Ruby on Rails を学習し、WEBアプリケーション開発スキルを身につけます。オフショア最大規模の海外IT開発会社フランジア協力のもと提供する特別留学コースです。

現役エンジニアの指導による、実践に近い授業であなたを世界で活躍できる人材へ導きます。



# かんたんなブログアプリケーションをつくれる

# データベースを設計できる

# 実際の開発の流れを理解できる

# eラーニングシステムをつくれる



## 最大2ヶ月間のコース ( STANDARD 4週間 + ADVANCE 4週間 )



### Ruby on Rails

STANDARD

基礎コース

Ruby on Railsの基礎知識を習得し、簡単なアプリケーションを開発できるようになり、プログラミングエラーに対しては、自分の力で対処できるようになります。1ヶ月間でTwitterのようなブログアプリケーションを開発できるようになります。



### Ruby on Rails

ADVANCE

応用コース

開発スケジュール、データベースを設計し、より詳細に、そして確実に自分でアプリケーションを開発できるようになります。授業では eラーニングシステムを制作し、実践的なITスキルを身につけていきます。

# 1日の時間割

## こんな方にオススメ (対象: ITレベル2~ / 英語レベル2~)

- ・ Ruby on Railsの基礎から応用までを集中的に身につけたい方
- ・ WEBプログラマーとして活躍したい方 ・ 海外/日本のIT企業で就職したい方

1コマ目	2コマ目	3コマ目	4コマ目	ランチタイム	5コマ目	6コマ目	7コマ目	8コマ目
9:00-9:50	10:00-10:50	11:00-11:50	12:00-12:50	13:00-14:00	14:00-14:50	15:00-15:50	16:00-16:50	17:00-17:50
英語クラス グループ	英語クラス グループ	英語クラス マンツーマン	英語クラス マンツーマン		ITクラス Ruby on Rails	ITクラス Ruby on Rails	ITクラス Ruby on Rails	ITクラス Ruby on Rails

※上記スケジュールはあくまでサンプルとなります。時間割はお選びいただけませんのでご了承くださいませ。

## 1ヶ月目のスケジュール Ruby on Rails STANDARD

カリキュラム期間 **4週間**

5日間	5日間	5日間	5日間
Basic Ruby on Rails & Database	Application	Application	Blog Application
プログラミング言語であるRuby及びデータベースの基礎を学習します。	簡単なアプリケーションを開発しながらRuby on Railsの基礎的な知識を学習します。	2週目と同じく簡単なアプリケーションを開発しながら基礎的な知識を学習します。	Ruby on Railsを使い、ブログアプリケーションを完成させます。

## 2ヶ月目のスケジュール Ruby on Rails ADVANCE

カリキュラム期間 **4週間**

5日間	5日間	5日間	5日間
Schedule & ER	復習 & 基礎的な機能の実装	管理者機能の実装	eラーニングシステムの開発
eラーニングシステム開発の流れに則して、スケジュールとER図を作成します。	1ヶ月目で学んだ内容を再度復習しながら、基礎的な機能を実装します。	管理者機能を作成し、eラーニングシステム上でユーザーがコンテンツを利用するための機能を実装します。	ユーザーが様々なものを学べる学習システムを実装します。最後にeラーニングシステムを完成させます。

※土日祝は休講となります。祝日はフィリピンの祝日をもとにしたKredo規定の祝日カレンダーに準じます。

## 受講者の声



“IT業界で通用するスキルが身についた”

当初、英語でのIT授業というのが不安でしたが、思っていた以上にわかりやすく、むしろ英語での授業で本当に良かったという感想です。日本人ITサポーターがいた事も大きかったですね。ただ、基礎～応用の知識を早いスピードでやるのでちょっと辛かったですが(笑)、転職時に自信となるスキルは確実に身につきましたね。

20代 女性 会社員



## カリキュラム監修 西出 大介

Framgia Division Manager (フィリピン統括)

1986年大阪生まれ。  
灘高校→上智大学→上智大学大学院教育学専攻。

WEB、iOSエンジニアとして2社で計5年半のキャリアを積んだのち、日本人としてアジアでやるべきことがあると感じ、初海外で渡比し、エンジニア教育を行う留学事業会社にてエンジニアリーダーとして従事。

ASEANや南アジアの隣人に対して良きパートナーとして、人類の歴史に貢献しようと奮闘中。語りだすと熱いのが特徴。



フランジアは2012年創業、現在6ヶ国、11都市にて1,000名体制で活動しているITプロフェッショナルチームです。社員の8割がエンジニアで、システム設計・UI/UX設計・デザイン・インフラ構築を含むプロダクト開発、スタートアップのアクセラレートプログラム、テクノロジー人材育成を主な事業として展開しています。



# ESL

## 英語留学コース

ビギナーからビジネスマンまで、  
実践的な授業で英語力を向上。  
世界で活躍できるグローバル人材へ!

厳正な採用基準を突破した英語教員達  
とマンツーマン、少人数グループクラスで  
英語4技能(読む、聞く、書く、話す)を徹底的  
に鍛えていくコースです。

英語のシャワーを毎日1日8時間たっぷり  
と浴び、日本で鍛える機会の少ないス  
ピーキング力を中心に鍛えていきます。



# 英語でのIT授業の前に、英語に慣れておきたい

# 将来海外で働きたい

# TOEICの点数をあげたい

# 英語が話せるようになりたい



グループクラス 2コマ/1日



マンツーマンクラス 6コマ/1日



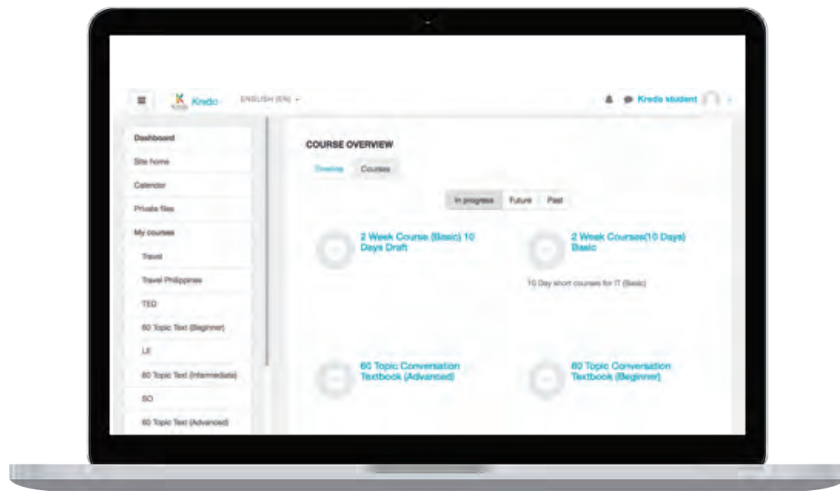
## 1日8時間の 全日英語コース

1コマ目	2コマ目	3コマ目	4コマ目	ランチタイム	5コマ目	6コマ目	7コマ目	8コマ目
9:00-9:50	10:00-10:50	11:00-11:50	12:00-12:50	13:00-14:00	14:00-14:50	15:00-15:50	16:00-16:50	17:00-17:50
英語クラス グループ	英語クラス グループ	英語クラス マンツーマン	英語クラス マンツーマン		英語クラス マンツーマン	英語クラス マンツーマン	英語クラス マンツーマン	英語クラス マンツーマン

※上記スケジュールはあくまでサンプルとなります。時間割はお選びいただけませんのでご了承くださいませ。

※土日祝は休講となります。祝日はフィリピンの祝日をもとにした Kredo 規定の祝日カレンダーに準じます。





## オンライン学習管理システム Moodle

Moodleは、世界200ヶ国以上、8,000万人の学習者が利用しているオンライン学習管理システムです。Kredoでは、IT/英語クラスで用いるカリキュラムをこのMoodle上で提供しています。パソコンだけではなく、スマートフォンからでも利用が可能で、その他にも以下のことが特徴です。

- 1 教材をオンラインで閲覧できる (ペーパーレス)
- 2 24時間利用可能
- 3 どこでも利用できるので自宅学習も可能



マンツーマンクラス



グループクラス






マンツーマンクラス



グループクラス



マンツーマンクラス



※参考イメージ



### ジェネラル英語

トピック別英会話やトラベル英会話など、日常使用する会話表現を学習します。また、文法や発音矯正など英語の基礎から鍛えることもできます。多彩なカリキュラムの中から目的やレベルに応じて選択可能なので、初級者から上級者までオススメです。



### ビジネス英語

会議での発言や交渉の仕方などビジネスシーンに相応しい言い回しを学習します。ビジネスに特化した教科書を用いた授業に加え、CNN英語、TED、TOEICなどを準備しております。海外で活躍したい方、英語を使った仕事に就きたい方にオススメです。



### IT 英語

IT特有の単語や表現を学習します。また Facebookや Instagram など世界的な IT 分野で活躍している経営者のスピーチを通じて、IT 業界のトレンドを掴むこともできます。IT 業界で活躍したい方、最先端の IT 分野に興味のある方にオススメです。

# ジェネラル英語カリキュラム

マンツーマンクラス

グループクラス



## トピック別英会話

Kredoオリジナルテキストを使用して、趣味、食べ物、天気など身の回りの事から、環境問題など社会に関わることまで60の幅広いトピックの会話表現を学習します。

Beginner(初級)、Intermediate(中級)、Advanced(上級)と3つのレベルのテキストをご用意しています。それぞれ単語レベルや質問項目の難易度が異なり、レベル毎に合った実践的な英語で、あなたの英語力を総合的に鍛えます。

マンツーマンクラス

グループクラス



## 自己表現

英語でコミュニケーションを取るための最初のステップは、自分の身の回りのことや意見をしっかりと伝えられるようになることからです。「自己表現」の授業では自己紹介から気持ち・意見、身の回りの社会問題に関することまで様々なトピック表現を学習します。そのまま使えるフレーズと表現で、自分のことを英語で語れるように練習していきます。英語が口から出てこない、話すことが見つからない、会話がなかなか弾まないという方にオススメの講座です。

マンツーマンクラス

グループクラス



## 発音矯正

「発音矯正」は英語学習の中でも初めの段階で行っておくべき単元です。発音記号を気にせずにカタカナ英語で覚えてしまうと、テストで良い得点は取れても会話には使えず、英語で伝えたいことも伝わりません。何十倍もの採用倍率をくぐり抜けた、発音のポイントを熟知した綺麗な発音をする選りすぐりの教員と徹底的に発音を矯正していきましょう。日本人が苦手とする「R」と「L」の違いや「th」の発音など、マンツーマンクラスで繰り返し声に出して徹底的に反復練習することで正しい音を身につけていきます。

マンツーマンクラス

グループクラス



## 文法

読み書きを中心に教員と丁寧に正しい文法をインプットをしていきます。教科書は英語版『マーフィーのケンブリッジ英文法』を使用します。洋書なので、日本での知名度はあまり高くはありませんが、英語学習の専門家や海外で英語の留学経験のある方の間では有名で、多くの方が勧める良書です。分かりやすく丁寧な説明に加えて、ネイティブの感覚 ( be going to と will のニュアンスの違いや had better と should の違いなど ) が詳細に記されています。

マンツーマンクラス

グループクラス



## トラベル英会話

Kredoオリジナル教材を使用した「旅行英会話」の授業です。旅先でよく出くわす場面、レストラン、ホテルのチェックイン、ショッピング、電車の乗り方など、「使える」フレーズをシチュエーションごとに覚えていきます。相手の顔を見ながら声を出して話す練習を繰り返し、臨場感をもって練習することで、英語が落ち着いて話せるようになり、授業で学んだ表現を実際にセブ島留学中に実践できます。ご希望があれば、フィリピン旅行に特化したフレーズを使ったトラベル英会話もご受講いただけます。

マンツーマンクラス

グループクラス



## ディクテーション

「ディクテーション」とは、聞き取った英文を書き取るというシンプルな勉強法です。英語を聞き流しているだけでは、リスニングスキルは上がりません。英語の聞き流しをしていると、なんとなく英語を理解した気になることがありますが、実は内容を勘違いしていたり、別の単語に聞き間違えたりしていることがあります。英語をきちんと書き取ることで、そのような「わかったつもり」を避け、リスニング力を鍛えると同時に苦手な発音を正確に把握する力が身につきます。

# ビジネス英語カリキュラム

マンツーマンクラス

グループクラス



## ビジネス英語 (履修上限 2コマ/1日)

海外の人と仕事のやり取りをするために、自己紹介からビジネス英単語や言い回し、有効なプレゼンテーションの方法、会議での発言などビジネスシーンに相応しい言い回しを学習します。

オリジナル教材に加え、Business Result (Oxford出版) や Communicating in Business English (Compass Publishing) カリキュラムを生徒様のニーズに応じて取り入れています。「英語+ビジネススキル」を同時に習得することができ、それらのスキルをすぐに職場で活かすことができます。

マンツーマンクラス

グループクラス



## TOEIC対策 (履修上限 2コマ/1日)

有料講座

TOEIC 公式問題集を教材として採用しています。TOEIC 本試験は多くの専門家が多大な労力をかけて丁寧に作成しているので、市販の教材と本試験の問題は似て非なるものです。本番の試験に限りなく近い公式問題集をマンツーマンクラスで繰り返し解くことによって、辞書をひかなくても、問題を見て解答がパッとわかるレベルまでトレーニングをしていきます。それにより短い期間でもしっかりと点数を伸ばしていきます。また、セブ市内でも TOEIC の公式試験が受けられます。

TOEIC 対策の受講には1コマ/1日につき変更手数料2,500円/週をお支払い頂き、既存のマンツーマンクラスを変更し受講することが可能です。

マンツーマンクラス

グループクラス



## 時事英語 (履修上限 2コマ/1日)

CNNなどの英語のニュース記事を読むことを通して、時事英語を学習していきます。リーディング力を鍛えるとともに、国際的に話題になっている英語での最新のトピックが理解できるようになります。また、多くのニュース記事に触れることでフォーマルな英語表現に慣れて行きます。ある程度英語はできるけれど、もっとステップアップしたい中級者以上の方向けの講座です。

マンツーマンクラス

グループクラス



## TEDプレゼンテーション (履修上限 2コマ/1日)

当校では、「TED(※)スピーチ読解」をカリキュラムトピックの一部として採用しております。TEDで英語を学習することは、人を魅きつける英語やプレゼンを学習するのに有効です。教員と共にマンツーマンクラスで読解を進めていくことで、プロフェッショナルな話の組み立て方や、言い回しを学習することができます。また授業の後半には、希望者が実際にプレゼンを作って発表してもらうことにも挑戦していただきます。

※TEDとは価値のあるアイデアを世に広めることを目的とするアメリカの非営利団体で、世界中から一流の著名人を集めそのスピーチをオンライン上で無料公開しています。

マンツーマン  
限定

# IT英語カリキュラム



ITと英語の学校 Kredoでは、IT英語(ビジネス英語のIT特化版のようなもの)を学習することができます。マンツーマンでIT業界必須の重要ワード&フレーズや世界のITトレンドを学習していきます。IT分野で活躍している世界の経営者のスピーチやIT特有の単語や表現を学びたい方におすすめの授業です。教材のひとつとして採用している『BeNative ITの英語』に登場するのは、Google、Facebook、Evernote、Slackなど、有名IT企業の一流経営陣やキーパーソン。彼らが実際の会話で使っている、リアルな英語からIT英語を効率よく学習することができます。扱うトピックは、人気アプリの開発過程、人工知能の今後、VRとARの世界など、昨今のIT業界で大きな話題となっているものばかりです。



# サンプル受講パターン

1  
SAMPLE

## IT×英語で海外就職したい方

- ・ITが初心者の方でも基礎からしっかりITを身につけることができる
- ・1ヶ月目で基礎を身につけ、2ヶ月目以降は目的に応じた進路を選択できる
- ・WEBサイトのフロントエンド(デザイン)又はバックエンド(開発)のスキルを身につけることができる

### ■ WEBベーシック + WEBデザイン

 1ヶ月目 WEBベーシックコース	 2ヶ月目 WEBデザイン STANDARDコース	 3ヶ月目 WEBデザイン ADVANCEコース
--	---	--

### ■ WEBベーシック + WEBデベロッパ

 1ヶ月目 WEBベーシックコース	 2ヶ月目 WEBデベロッパ STANDARDコース	 3ヶ月目 WEBデベロッパ ADVANCEコース
--	--	---

### ■ WEBベーシック + Ruby on Rails

 1ヶ月目 WEBベーシックコース	 2ヶ月目 Ruby on Rails STANDARDコース	 3ヶ月目 Ruby on Rails ADVANCEコース
--	---	--

2  
SAMPLE

## 初心者～IT×英語をマスターしたい方

- ・ITが初心者の方でも基礎～応用までしっかりとIT×英語を身につけることができる
- ・WEBサイトのフロントエンド(デザイン)およびバックエンド(開発)両方のスキルを身につけることができる
- ・確実にITと英語のスキルを身につけることができる

### ■ WEBベーシック + WEBデザイン + WEBデベロッパ

 1ヶ月目 WEBベーシックコース	 2ヶ月目 WEBデザイン STANDARDコース	 3ヶ月目 WEBデザイン ADVANCEコース	 4ヶ月目 WEBデベロッパ STANDARDコース	 5ヶ月目 WEBデベロッパ ADVANCEコース
--	---	--	--	---

3

SAMPLE

## すでにITスキルをお持ちの方

- ・基礎を飛ばして応用スキルから身につけることができる
- ・スピード重視でスキルを身につけることができる

※ Kredoでは、生徒様により効率的に学習していただくために、ITレベルと英語レベルを総合的に判断した上で最適なコース組をご提案しております。すでにITスキルをお持ちの方でも、下記受講パターンをご希望の場合は必ず事前にお問い合わせください。

## ■ WEBデザインのみ

	1ヶ月目		2ヶ月目
	WEBデザイン STANDARDコース		WEBデザイン ADVANCEコース

## ■ WEBデベロップのみ

	1ヶ月目		2ヶ月目
	WEBデベロップ STANDARDコース		WEBデベロップ ADVANCEコース

## ■ Ruby on Railsのみ

	1ヶ月目		2ヶ月目
	Ruby on Rails STANDARDコース		Ruby on Rails ADVANCEコース


4

SAMPLE

## 英語初級者の方 (TOEIC350点以下の方)

- ・英語もITも初級者だがIT留学に挑戦できる
- ・英語の初心者でも英語でIT授業を受けることができるようになる
- ・IT留学前に余裕をもって1日8時間の英語授業で英語力を鍛えることができる

## ■ 英語留学 + WEBベーシック

	1ヶ月目		2ヶ月目
	英語留学コース		WEBベーシックコース

# 1日のスケジュール例



7:00

## 起床



朝は苦手な方だけど、せっかくセブ島留学に来ているし、いつもより早起きしています。



日本ではめったに作らないお弁当にも挑戦中!



8:00

## 朝食&準備



朝ごはんはお弁当と一緒に作っちゃいます。健康のために、野菜やフルーツも一緒に!



8:45

## 登校



学校までは徒歩5分。経済特区のITParkが通学路なので、緑もあって快適で便利♪  
今日も晴れていい1日になりそう!



8:50

## 学校到着




学校に着いたら友達や先生にあいさつ。  
『おはよ! 昨日先生とご飯行って来たんだけど、レストランがすごくおしゃれで美味しかったよー! 今度一緒に行こうね!』  
なんて、セブ島での生活の話で盛り上がります。



9:00

## ITクラス



午前中はITの授業。英語でITの授業を受けるって難しそうだったけど、少人数制のクラスだし先生が親身になって教えてくれるので、しっかり理解できています。さあ、今日も1日頑張ろう!



12:50

## ランチ休憩



生徒同士はもちろん、Kredoの先生やスタッフさんとも仲が良くて、アットホームな環境。  
今日は先生たちと一緒に英語でランチです♪



14:00

### 英語クラス



午後からは英語の授業です。英語は話すとなるとやっぱり難しい!でも少人数のグループクラスやマンツーマンクラス中心の英語漬けの毎日のおかげで、抵抗なく話すことができるようになってきました。



17:50

### 放課後



授業後は、空き教室が解放されているので、そこを使って宿題や予習をしています。今日は英語のプレゼン準備と、明日から始まるITクラスの予習もしておこう!



20:00

### 留学生同士の交流



宿題も予習も頑張ったので、同じ日に入学した「バツジメイト」達と一緒に夕食!! Kredo にきている人たちは目的意識が高い人が多くて、たくさんの学びや良い刺激をもらえます。IT Park にはたくさんのレストランがあるから毎日の夕食も飽きません!



21:00

### 帰宅




美味しいものもたくさん食べて、帰宅...の前に、宿泊施設 Avida Towers の目の前にある公園で、もう少しだけおしゃべりしちゃいます。



21:30

### 予習・復習




寝る前にもうひと頑張り! 予習と復習をします。ITも英語も、毎日トライ&エラーを繰り返しながら少しずつ上達していきます。



23:30

### 就寝




今日も1日頑張った!日本では想像もできないような充実した日々が送れています。今日も心地よい疲れでぐっすり眠れそう。明日も頑張ろう!おやすみなさい。

## 学校施設 — 集中できる学習環境



フリースペース



受付




マンツーマンブース



グループ教室

## 宿泊施設 — 安心・安全の高級コンドミニアム



ロビー

高級コンドミニアムにふさわしい清潔なロビーには、24時間ガードマンが常駐しているため安心・安全に滞在することができます。



備品

各部屋には備え付けのWi-Fi、ドライヤー、洗濯機、冷蔵庫、各種調理器具 (IH コンロ、鍋、フライパン、まな板、電子レンジ、炊飯器)、食器等、留学生生活を快適にお過ごしいただくために最低限必要なものを揃えております。



プール

プールは朝6時から夜10時まで遊泳可能です。勉強で疲れた体をリフレッシュしましょう。また、お子様用プールや遊具もあり、ご家族でもご利用でも楽しんでいただけます。※メンテナンス日はご利用いただけません。






## [ 1人部屋 (1Room) ]



内装



ベッド



キッチン



シャワールーム

## [ 2人部屋 (共同4人用 2LDK) ]




内装



ベッド



キッチン



シャワールーム

## 提携ホテルのプールとジムが無料で使い放題

Kredoの生徒様は、高級ホテル「ウォーターフロントホテル」のプールやジムを無料で使うことができます。ジムにはランニングマシンやベンチプレス、シャワーまで完備されており、授業後に汗を流しに行くこともできます。

※校舎から徒歩約15分





## 留学体験談

Kredoはこれまで、学生からビジネスマン、起業家、投資家、IT/英語の初心者、中級者まで約500名以上の日本人留学生を輩出して来ました。(2018年9月時点)

そんな先輩たちの声を、あなたの成功する留学にお役立てください。



### 目標を持つこと、モチベーションが大事。

先生の英語力がみんな高かったです。そしてモチベーションの高い先生がたくさんいて刺激になりました！特にグループレッスンでの教え方がすごく良かったんです。自分も教師として学ぶ点がたくさんありました。治安については、ドゥテルテ大統領になってからだいぶよくなったと聞いていたので渡航前も安心していました。実際に来てからの感想は、やっぱり発展途上国フィリピンという感じでしたね。「ここは日本ではない」という意識はとても大事です。でも IT Parkは治安が良くて、夜に出歩けないとかはなかったです。

【これから Kredo に来る人に向けて一言お願いします！】

迷わずに来て英語漬けの生活にしてみれば何かが変わるかもしれません！しかし、ただ「英語がしゃべれるようになる」だけじゃダメで、目標を持つことやモチベーションが大事になってくると思うんです。どんな英語がしゃべれるようになりたいかというのを設定し、ある程度の準備をした上で留学に来たら、英語力は短い期間でもより伸びると思います！Kredoは少人数だから生徒に合わせてくれるし、こんなに恵まれた環境は他にはないと思いますよ！

20代 女性 教員 瀬戸恵美さん

### 日本とは全く違う日常がとんでもない成長に繋がる！



これから絶対に必要になる ITの知識を身につけたいと思ったのと、それと同時に英語留学をしたかったので Kredoに決めました。最初は英語による ITクラスのスピードに追いつくのが結構大変で、放課後必死に勉強しました。その成果もあって次第についていけるようになりました！英語でIT授業を受けることに初めは不安でしたが、わからないことがあっても先生はもちろん、他の生徒に教えてもらったりしたので問題ありませんでした！すごく楽しかったです！フィリピンの語学学校って結構汚い学校寮のイメージだったんですけど、Kredoの宿泊施設の Avidaは綺麗でとても居心地が良かったです！ルームメイトにも恵まれました。

【これから Kredo に来る人に向けて一言お願いします！】

しっかりと目的を決めてから留学前に望むと良いと思います。とにかく留学は日本での日常とは全く違う環境なのでいろいろ大変ですが、やり方によってはとんでもない成長に繋がると思います。そして Kredoには最高の環境が揃っていると思うので、留学するにはうってつけの場所だと思います！

20代 男性 会社員 星川賢吾さん

### 先生達のレベルが高く、情熱的で丁寧な授業でスキルアップできた。



普段はヨガインストラクターの仕事をしているのですが、英語ヨガクラスを始めたくて、であれば自分の得意なことを紹介できるホームページも作りたいと考えていました。自作にしても、頼むにしても、どのようにしてホームページが作られるのかという知識があった方が良いと考え、ITと英語を同時に学べる Kredoで留学を決意しました。実際に留学した後の感想は、とにかく先生方が優秀です。二回目の留学ですが、同じ留学、同じ国でも選ぶ学校が変わればこんなにも学びが違うのだと感動した程です。情熱的で面白くベテランでプロフェッショナルの先生方が、私の英語スキルとITスキルを引き上げて下さいました。

【これから Kredo に来る人に向けて一言お願いします！】

本気で英語力をつけたい、質の高い授業を受けたい、ITを学びたい、という方は是非 Kredoを選んでください！ただ、ITを0から学ぶには受け身でいてもスキルにはなりません！覚悟が必要です！(笑)勉強を頑張り、実りある留學生活を送ってください！

20代 女性 ヨガインストラクター 北野恵理さん



## 海外での就職実績



**KAZUHIRO (27)** 受講期間 3ヶ月 入学時のITレベル 1 入学時の英語レベル 2

WEB BASIC / WEB DEV standard / WEB DEV advance

セブにある語学学校を退職。WEBデベロッパースを受講後、富士通株式会社(海外支店)へエンジニアとして就職。セブ拠点立ち上げにも関わる。

卒業後の進路

富士通株式会社(海外支店) / システムエンジニア



**SAIKA (22)** 受講期間 1ヶ月 入学時のITレベル 1 入学時の英語レベル 5

WEB BASIC

大学卒業後、そのままセブ島留学へ。WEBベーシックを受講後、株式会社LIG/(セブ)にインターンとして入社し、そのまま正社員となる。

卒業後の進路

株式会社LIG(セブ) / 人事



**DAISUKE (33)** 受講期間 3ヶ月 入学時のITレベル 1 入学時の英語レベル 3

WEB BASIC / WEB DEV standard / WEB DEV advance

広告代理店を退職。WEBデベロッパースを受講後、オーストラリアのWEBマーケティング会社 doq Pty Ltd.へWEBマーケターとして就職。

卒業後の進路

doq Pty Ltd.(オーストラリア) / WEBマーケティング



**TAKAHIRO (27)** 受講期間 2ヶ月 入学時のITレベル 1 入学時の英語レベル 3

英語留学コース / WEB BASIC

海外への貨物の輸出入をする業界を退職。WEBベーシックコースを受講後、飲食サービスを起業。日系企業や語学学校中心に、野菜販売を手がける。

卒業後の進路

起業(東南アジア)



## 日本での就職実績



**WATARU (29)** 受講期間 3ヶ月 入学時のITレベル 2 入学時の英語レベル 2

WEB BASIC / WEB DEV standard / WEB DEV advance

WEBデザイナーとして働いていた会社を退職。WEBデベロッパースを受講後、A.C.O.Incへプロジェクトマネージャーとして就職。

卒業後の進路

A.C.O.Inc. / プロジェクトマネージャー



**YUKA (27)** 受講期間 1ヶ月 入学時のITレベル 1 入学時の英語レベル 4

WEB BASIC

3年間働いた私立の英語教師を退職。WEBベーシックコースを受講後、プライムソリューションズへプログラマーとして就職。

卒業後の進路

プライムソリューションズ / プログラマー



**MISAKI (26)** 受講期間 3ヶ月 入学時のITレベル 2 入学時の英語レベル 2

WEB BASIC / WEB DESIGN standard / WEB DESIGN advance

日本でアパレル関係の総合職として働いていた会社を退職。WEBデザインコースを受講後、のらねこワークスへシステムエンジニア職として就職。

卒業後の進路

のらねこワークス / システムエンジニア



**RISA (26)** 受講期間 3ヶ月 入学時のITレベル 3 入学時の英語レベル 2

WEB BASIC / WEB DESIGN standard / WEB DESIGN advance

営業として働いていた会社を退職。WEBデザインコースを受講後、株式会社GIGへWEBデザイナーとして就職。

卒業後の進路

株式会社GIG / WEBデザイナー



# 生徒作品



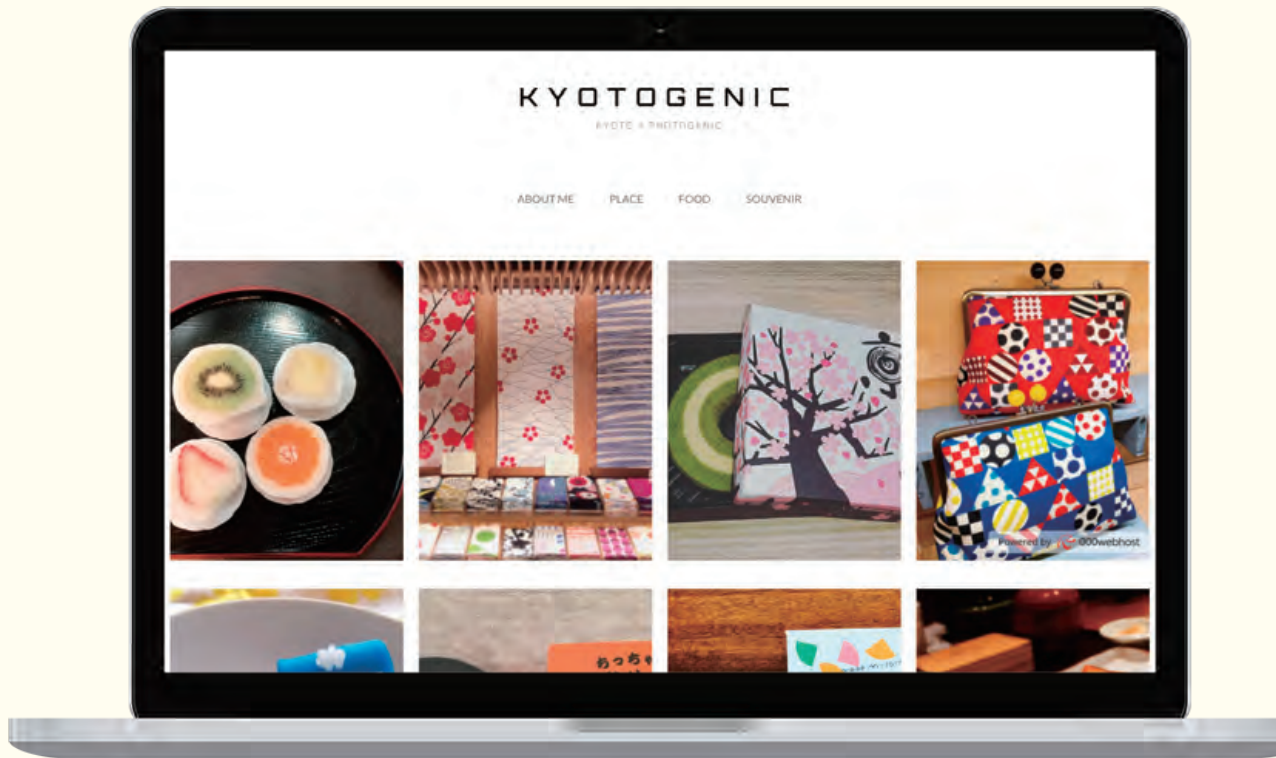
## PhotoshopとIllustrator を使用したデザイン制作 WEBデザインコース

### グラフィックデザイン

Photoshopでレイヤーを重ね、緑の背景に黄色のアクセントで独特の雰囲気演出。  
和と洋がコラボしたポスターを制作。



## WordPressを使用した作品 WEBベーシックコース



### KYOTO GENIC

フォトジェニックをテーマに、京都の食文化や風景を紹介するサイトを制作。



# PHP と MySQL を使用した WEBアプリケーション開発

WEBデベロッパコース



## 6つの中から選べる アプリケーション開発カリキュラム

### ライブラリシステム

本の貸し出しの管理ができるサービスです。データベース設計～フロントのデザインまで一元で行います。

### eラーニングシステム

eラーニングシステムとはインターネットを利用した学習方法です。データベースに教材と学習進捗管理システムを構築します。

### ホテル予約システム

ホテルを選択し、空室状況に応じて予約できるサービスです。管理者はユーザーの予約やホテルの空室状況の管理ができます。

### オーダーシステム

ユーザーがオンラインで商品を購入できるサービスです。売り手は、商品やユーザーデータを確認し、商品の配送を管理できます。

### オンラインチケット予約システム

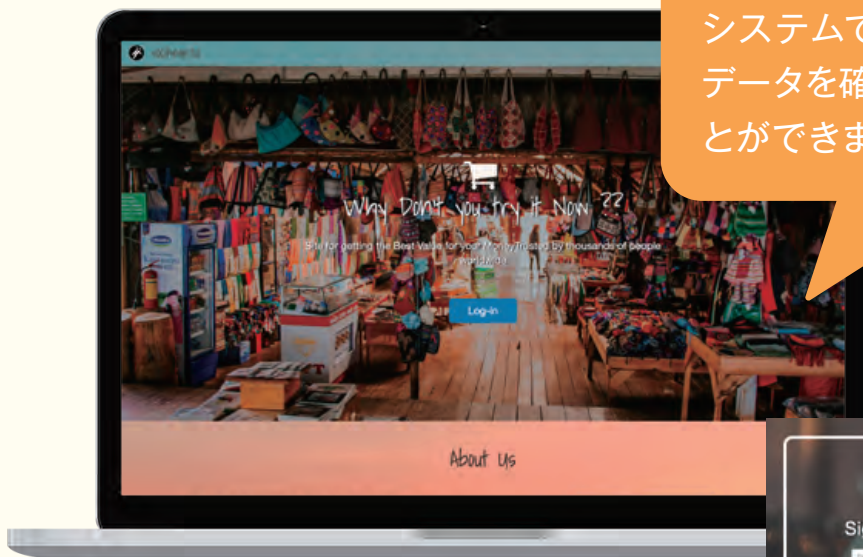
オンライン上で航空券を予約することができるようなサービスです。サイト内で航空券を検索、予約、購入が可能です。

### 時間割システム

学校等の授業スケジュールを簡単に確認・管理できるサービスです。授業の時間と教室の確認等を行うことができます。

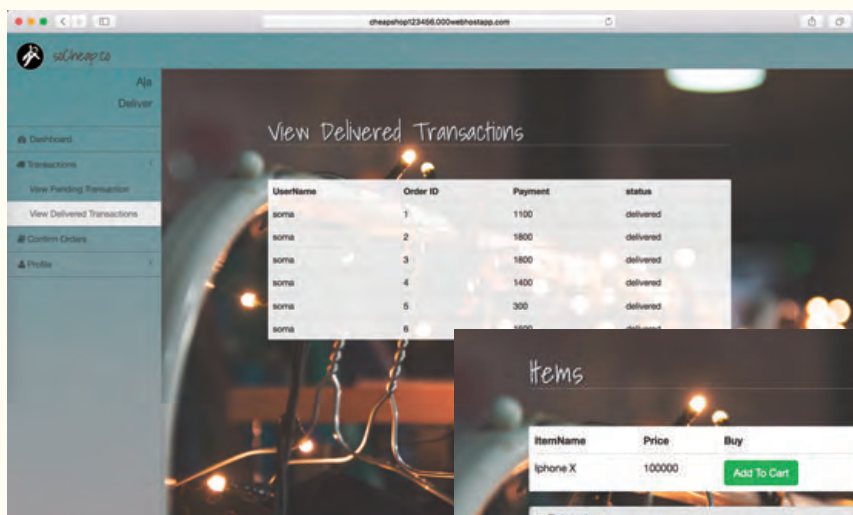
## soCheap.co

オンラインで、Tシャツやスマートフォンなどの商品を購入することができるオーダーシステムです。販売者は商品やユーザーデータを確認し、商品の配送を管理することができます。



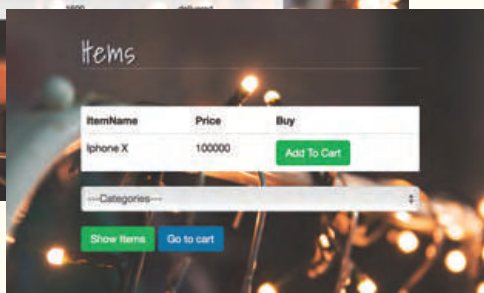
### ログイン機能

ユーザー登録画面では販売者アカウントや購入者アカウントを作成することができます。



### 注文管理機能

購入者アカウントでは在庫のある商品が表示され、気になる商品をカートに入れて購入することができます。注文をした際には、自動的にメールでお知らせが届きます。また販売者アカウントでは、在庫の管理や、商品の登録を行うことができます。



# 海外ITインターン留学

「海外ITインターン留学」は、世界で活躍できる人材を輩出することを目的とした6ヶ月間の留学プログラムです。KredoでIT×英語の基礎を3ヶ月間学習し、LIG Philippines Inc.でさらに3ヶ月、海外のプロの現場でIT実務を経験することで、ITと英語のスキル習得を目指します。



English x IT



セブ島で

本物のITと英語を身につけ

世界で活躍できる人材に

Internship

## 海外でITインターン確約!

LIG Philippines Inc.のインターンシップは大変人気で採用の倍率も高い中、KredoでのIT留学を経験することによって、高倍率なインターンシップへの参加を確約することができます。

留学後は海外や日本のIT企業はもちろん、LIG Philippines Inc.での優先就職の可能性もございます。



## 「堀口誠人」が監修します

LIG Philippines Inc. 代表。2012年 LIG inc. にジョイン後、デザイナー、フロントエンドエンジニアを経て現職。好きな言語はJavaScript、嫌いな仕事はバグ潰し。

- 3ヶ月 -  
海外  
IT留学

- 3ヶ月 -  
海外IT  
インターン

正社員  
or  
世界で活躍

合計6ヶ月の留学プログラム!!



※当パンフレットの内容は、事前の告知なく変更となる場合がございますのでご了承ください。



**LINE@** で気軽に相談!  
安心サポート!



無料カウンセリング  
△ 受付中!! △

LINEからお気軽にお問い合わせいただけます。  
お電話やメールでのお申し込みも受付中!!

📞 **03-6860-4095**

✉ [mail@kredo.jp](mailto:mail@kredo.jp) 🌐 <https://kredo.jp/>